

Uchwała Nr LI/ 296/2024
Rady Gminy Krasnosielc
z dnia 26 marca 2024 r.

w sprawie zmiany uchwały w sprawie wieloletniej prognozy finansowej Gminy Krasnosielc na lata 2024-2030 .

Na podstawie art. 226, art.227 i art. 232 Ustawy z dnia 27 sierpnia 2009 r. o finansach publicznych (t.j Dz. U z 2023 r. poz. 1270 ze zm.) uchwała się co następuje:

§ 1.

W Uchwale Nr XLVIII/282/2024 Rady Gminy Krasnosielc z dnia 12 stycznia 2024 r. w sprawie przyjęcia Wieloletniej Prognozy Finansowej Gminy Krasnosielc na lata 2024-2030 wprowadza się następujące zmiany:

1. Załącznik nr 1 Tabela prezentacja Wieloletniej Prognozy Finansowej Gminy Krasnosielc na lata 2024-2030 otrzymuje brzmienie zgodnie z załącznikiem Nr 1 do niniejszej uchwały.
2. Załącznik nr 2 Wykaz przedsięwzięć do WPF otrzymuje brzmienie zgodnie z załącznikiem nr 2 do niniejszej uchwały.

§ 2.

Dołącza się do niniejszej uchwały objaśnienia przyjętych wartości.

§ 3.


Wykonanie uchwały powierza się Wójtowi Gminy.

§ 4.

Uchwała wchodzi w życie z dniem podjęcia.

Przewodnicząca Rady Gminy Krasnosielc


Ewa Grabowska



Wieloletnia prognoza finansowa jednostki samorządu terytorialnego 1)

Ustalona na lata 2022–2025 relacja z art. 243 (poz. 8.3, 8.3.1, 8.4 i 8.4.1) została obliczona według średniej 7-letniej

Załącznik Nr 1 do Uchwały Nr LI/296/2024 Rady Gminy Krasnosielc z dnia 26 marca 2024

r.

Wieloletnia Prognoza Finansowa Gminy Krasnosielc na lata 2024 - 2030

Wyszczególnienie	Dochody ogółem ^x	z tego:									
		Dochody bieżące ^x	z tego:						Dochody majątkowe ^x	w tym:	
			dochody z tytułu udziału we wpływach z podatku dochodowego od osób fizycznych	dochody z tytułu udziału we wpływach z podatku dochodowego od osób prawnych	z subwencji ogólnej	z tytułu dotacji i środków przeznaczonych na cele bieżące ^{x 3)}	pozostałe dochody bieżące ⁴⁾	w tym:		ze sprzedaży majątku ^x	z tytułu dotacji oraz środków przeznaczonych na inwestycje
1.1	1.1.1	1.1.2	1.1.3	1.1.4	1.1.5	1.1.5.1	1.2	1.2.1	1.2.2		
Wykonanie 2017	30 108 691,17	28 754 120,95	1 937 955,00	4 621,95	10 401 700,00	12 418 307,25	3 991 536,75	1 048 914,57	1 354 570,22	0,00	1 354 570,22
Wykonanie 2018	31 122 071,61	30 548 844,06	2 425 597,00	7 874,86	12 415 201,00	12 125 080,43	3 575 090,77	1 099 019,21	573 227,55	0,00	573 227,55
Wykonanie 2019	33 927 038,74	32 819 609,15	2 817 543,00	26 798,67	13 440 393,00	12 897 509,59	3 637 364,89	1 074 291,44	1 107 429,59	10 020,00	1 097 334,47
Wykonanie 2020	36 257 621,01	35 010 082,72	2 680 987,00	4 750,27	14 068 384,00	14 183 406,32	4 072 555,13	1 118 271,24	1 247 538,29	0,00	1 245 247,01
Wykonanie 2021	41 334 821,63	37 028 959,18	3 549 622,00	7 955,75	15 063 526,00	13 800 256,89	4 607 598,54	1 201 630,40	4 305 862,45	22 127,00	4 283 735,45
Wykonanie 2022	48 405 686,73	41 615 215,70	5 798 287,57	17 543,06	14 593 355,00	15 486 314,40	5 719 715,67	1 259 116,80	6 790 471,03	1 200,00	6 789 271,03
Plan 3 kw. 2023	38 238 467,52	36 114 369,52	2 802 449,00	13 669,00	17 355 794,00	10 456 947,52	5 485 510,00	1 325 585,00	2 124 098,00	0,00	2 124 098,00
Wykonanie 2023	38 866 049,87	37 337 257,80	2 802 449,00	13 669,00	17 590 694,75	11 270 515,53	5 659 929,52	1 361 514,47	1 528 792,07	0,00	1 528 792,07
2024	42 216 683,09	33 530 928,09	4 039 074,00	19 926,00	18 798 221,00	5 315 583,09	5 358 124,00	1 539 968,00	8 685 755,00	0,00	8 685 755,00
2025	40 205 676,00	33 767 000,00	4 400 000,00	20 000,00	18 500 000,00	5 300 000,00	5 547 000,00	1 539 968,00	6 438 676,00	0,00	6 438 676,00
2026	36 621 000,00	34 121 000,00	4 500 000,00	21 000,00	18 700 000,00	5 400 000,00	5 500 000,00	1 540 000,00	2 500 000,00	0,00	2 500 000,00
2027	36 121 000,00	34 121 000,00	4 500 000,00	21 000,00	18 700 000,00	5 400 000,00	5 500 000,00	1 540 000,00	2 000 000,00	0,00	2 000 000,00
2028	36 121 000,00	34 121 000,00	4 500 000,00	21 000,00	18 700 000,00	5 400 000,00	5 500 000,00	1 540 000,00	2 000 000,00	0,00	2 000 000,00
2029	34 121 000,00	34 121 000,00	4 500 000,00	21 000,00	18 700 000,00	5 400 000,00	5 500 000,00	1 540 000,00	0,00	0,00	0,00
2030	34 121 000,00	34 121 000,00	4 500 000,00	21 000,00	18 700 000,00	5 400 000,00	5 500 000,00	1 540 000,00	0,00	0,00	0,00

¹⁾ Wzór może być stosowany także w układzie pionowym, w którym poszczególne pozycje są przedstawione w kolumnach, a lata w wierszach.

²⁾ Zgodnie z art. 227 ustawy z dnia 27 sierpnia 2009 r. o finansach publicznych (Dz. U. z 2019 r. poz. 869, z późn. zm.), zwanej dalej „ustawą”, wieloletnia prognoza finansowa obejmuje okres roku budżetowego oraz co najmniej trzech kolejnych lat. W sytuacji dłuższego okresu prognozowania finansowego wzór stosuje się dla lat wykraczających poza minimalny (4-letni) okres prognozy, wynikający z art. 227 ustawy.

³⁾ W pozycji wykazuje się dochody o charakterze celowym, które jednostka otrzymuje od podmiotów zewnętrznych. W szczególności pozycja obejmuje dotacje celowe z budżetu państwa na zadania bieżące oraz dotacje i środki na finansowanie wydatków bieżących na realizację zadań finansowanych z udziałem środków, o których mowa w art. 5 ust. 1 pkt 2 i 3 ustawy. W pozycji nie wykazuje się natomiast dochodów związanych ze szczególnymi zasadami wykonywania budżetu jednostki wynikającymi z odrębnych ustaw, o których mowa w art. 237 ust. 1 ustawy.

⁴⁾ W pozycji wykazuje się pozostałe dochody bieżące w szczególności kwoty podatków i opłat lokalnych.

Wyszczególnienie	Wydatki ogółem ^x	z tego:										
		Wydatki bieżące ^x	w tym:							Wydatki majątkowe ^x	w tym:	
			na wynagrodzenia i składki od nich naliczane	z tytułu poręczeń i gwarancji ^x	w tym:	wydatki na obsługę długu ^x	w tym:				Inwestycje i zakupy inwestycyjne, o których mowa w art. 236 ust. 4 pkt 1 ustawy	wydatki o charakterze dotacyjnym na inwestycje i zakupy inwestycyjne
					gwarancje i poręczenia podlegające wyłączeniu z limitu spłaty zobowiązań, o którym mowa w art. 243 ustawy ^x		odsetki i dyskonto podlegające wyłączeniu z limitu spłaty zobowiązań, o którym mowa w art. 243 ustawy, w terminie nie dłuższym niż 90 dni po zakończeniu programu, projektu lub zadania i otrzymaniu refundacji z tych środków (bez odsetek i dyskonta od zobowiązań na wkład krajowy) ^x	odsetki i dyskonto podlegające wyłączeniu z limitu spłaty zobowiązań, o którym mowa w art. 243 ustawy, z tytułu zobowiązań zaciągniętych na wkład krajowy ^x	pozostałe odsetki i dyskonto podlegające wyłączeniu z limitu spłaty zobowiązań, o którym mowa w art. 243 ustawy ^x			
2.1	2.1.1	2.1.2	2.1.2.1	2.1.3	2.1.3.1	2.1.3.2	2.1.3.3	2.2	2.2.1	2.2.1.1		
Wykonanie 2017	29 437 539,09	26 694 075,35	9 549 718,76	0,00	0,00	127 592,15	0,00	0,00	0,00	2 743 463,74	2 743 463,74	0,00
Wykonanie 2018	30 501 145,52	27 179 408,65	10 178 710,40	0,00	0,00	111 729,34	0,00	0,00	0,00	3 321 736,87	3 321 736,87	0,00
Wykonanie 2019	33 444 271,71	29 570 889,17	11 344 077,83	0,00	0,00	97 040,74	0,00	0,00	0,00	3 873 382,54	3 873 382,54	0,00
Wykonanie 2020	34 454 689,60	32 180 477,30	12 238 811,91	0,00	0,00	56 128,48	0,00	0,00	0,00	2 274 212,30	2 274 212,30	121 647,25
Wykonanie 2021	36 513 413,92	33 325 575,53	12 949 218,50	0,00	0,00	31 579,36	0,00	0,00	0,00	3 187 838,39	3 187 838,39	250 290,39
Wykonanie 2022	48 043 757,41	38 176 211,19	13 898 148,50	0,00	0,00	122 261,62	0,00	0,00	0,00	9 867 546,22	9 867 546,22	312 355,33
Plan 3 kw. 2023	42 028 043,52	36 434 679,22	15 885 626,68	0,00	0,00	130 000,00	0,00	0,00	0,00	5 593 364,30	5 593 364,30	0,00
Wykonanie 2023	40 413 730,47	36 080 850,43	15 425 454,04	0,00	0,00	107 029,34	0,00	0,00	0,00	4 332 880,04	4 332 880,04	0,00
2024	45 482 474,09	32 892 612,09	19 284 549,97	0,00	0,00	200 000,00	0,00	0,00	0,00	12 589 862,00	12 589 862,00	0,00
2025	39 298 221,00	29 450 290,00	19 250 000,00	0,00	0,00	300 000,00	0,00	0,00	0,00	9 847 931,00	9 847 931,00	0,00
2026	35 713 545,00	31 967 545,00	19 300 000,00	0,00	0,00	250 000,00	0,00	0,00	0,00	3 746 000,00	3 746 000,00	0,00
2027	35 398 159,00	32 231 430,00	19 800 000,00	0,00	0,00	180 000,00	0,00	0,00	0,00	3 166 729,00	3 166 729,00	0,00
2028	35 524 821,00	32 324 821,00	19 900 000,00	0,00	0,00	140 000,00	0,00	0,00	0,00	3 200 000,00	3 200 000,00	0,00
2029	33 524 821,00	33 524 821,00	20 000 000,00	0,00	0,00	100 000,00	0,00	0,00	0,00	0,00	0,00	0,00
2030	33 524 822,00	33 524 822,00	20 000 000,00	0,00	0,00	60 000,00	0,00	0,00	0,00	0,00	0,00	0,00

Wyszczególnienie	Wynik budżetu ^x	w tym:	Przychody budżetu ^x	z tego:					
		Kwota prognozowanej nadwyżki budżetu przeznaczana na spłatę kredytów, pożyczek i wykup papierów wartościowych ⁵⁾		Kredyty, pożyczki, emisja papierów wartościowych ^x	w tym:	Nadwyżka budżetowa z lat ubiegłych ^{x 6)}	w tym:	Wolne środki, o których mowa w art. 217 ust. 2 pkt 6 ustawy ^x	w tym:
					na pokrycie deficytu budżetu ^x		na pokrycie deficytu budżetu ^x		na pokrycie deficytu budżetu ^x
Lp	3	3.1	4	4.1	4.1.1	4.2	4.2.1	4.3	4.3.1
Wykonanie 2017	671 152,08	0,00	1 811 465,08	0,00	0,00	0,00	0,00	1 811 465,08	0,00
Wykonanie 2018	620 926,09	0,00	1 902 201,56	0,00	0,00	0,00	0,00	1 902 201,56	0,00
Wykonanie 2019	482 767,03	0,00	1 942 712,05	0,00	0,00	0,00	0,00	1 942 712,05	0,00
Wykonanie 2020	1 802 931,41	0,00	1 845 063,48	0,00	0,00	0,00	0,00	1 845 063,48	0,00
Wykonanie 2021	4 821 407,71	0,00	3 075 569,47	0,00	0,00	512 755,61	0,00	2 562 813,86	0,00
Wykonanie 2022	361 929,32	0,00	7 329 878,62	0,00	0,00	5 135 205,50	0,00	2 194 673,12	0,00
Plan 3 kw. 2023	-3 789 576,00	0,00	8 168 964,00	2 994 931,00	2 427 832,00	4 321 131,00	508 842,00	852 902,00	852 902,00
Wykonanie 2023	-1 547 680,60	0,00	7 124 709,32	0,00	0,00	5 497 134,82	1 547 680,60	1 627 574,50	0,00
2024	-3 265 791,00	0,00	7 389 352,00	3 577 063,00	3 265 791,00	3 812 289,00	0,00	0,00	0,00
2025	907 455,00	907 455,00	3 812 289,00	0,00	0,00	3 812 289,00	0,00	0,00	0,00
2026	907 455,00	907 455,00	0,00	0,00	0,00	0,00	0,00	0,00	0,00
2027	722 841,00	722 841,00	0,00	0,00	0,00	0,00	0,00	0,00	0,00
2028	596 179,00	596 179,00	0,00	0,00	0,00	0,00	0,00	0,00	0,00
2029	596 179,00	596 179,00	0,00	0,00	0,00	0,00	0,00	0,00	0,00
2030	596 178,00	596 178,00	0,00	0,00	0,00	0,00	0,00	0,00	0,00

⁵⁾ Inne przeznaczenie nadwyżki budżetowej wymaga określenia w objaśnieniach do wieloletniej prognozy finansowej.

⁶⁾ W pozycji należy ująć środki pieniężne znajdujące się na rachunku budżetu pochodzące z nadwyżek poprzednich budżetów, łącznie z niewykorzystanymi środkami, o których mowa w art. 217 ust. 2 pkt 8 ustawy.

Wyszczególnienie	z tego:				Rozchody budżetu x	z tego:			
	Splaty udzielonych pożyczek w latach ubiegłych x	w tym:	Inne przychody niezwiązane z zaciągnięciem długu x 7)	w tym:		Splaty rat kapitałowych kredytów i pożyczek oraz wykup papierów wartościowych x	w tym:		
		na pokrycie deficytu budżetu x		na pokrycie deficytu budżetu x			z tego:		
							łącznie kwota przypadających na dany rok kwot wyłączeń z limitu splaty zobowiązań x	kwota przypadających na dany rok kwot wyłączeń określonych w art. 243 ust. 3 ustawy x	kwota przypadających na dany rok kwot wyłączeń określonych w art. 243 ust. 3a ustawy x
Lp	4.4	4.4.1	4.5	4.5.1	5	5.1	5.1.1	5.1.1.1	5.1.1.2
Wykonanie 2017	0,00	0,00	0,00	0,00	580 415,60	580 415,60	0,00	0,00	0,00
Wykonanie 2018	0,00	0,00	0,00	0,00	580 415,60	580 415,60	0,00	0,00	0,00
Wykonanie 2019	0,00	0,00	0,00	0,00	580 415,60	580 415,60	0,00	0,00	0,00
Wykonanie 2020	0,00	0,00	0,00	0,00	1 072 425,42	572 425,42	0,00	0,00	0,00
Wykonanie 2021	0,00	0,00	0,00	0,00	4 379 387,56	567 098,56	0,00	0,00	0,00
Wykonanie 2022	0,00	0,00	0,00	0,00	567 098,56	567 098,56	0,00	0,00	0,00
Plan 3 kw. 2023	0,00	0,00	0,00	0,00	4 379 388,00	567 099,00	0,00	0,00	0,00
Wykonanie 2023	0,00	0,00	0,00	0,00	4 379 387,56	567 098,56	0,00	0,00	0,00
2024	0,00	0,00	0,00	0,00	4 123 561,00	311 272,00	0,00	0,00	0,00
2025	0,00	0,00	0,00	0,00	4 719 744,00	907 455,00	0,00	0,00	0,00
2026	0,00	0,00	0,00	0,00	907 455,00	907 455,00	0,00	0,00	0,00
2027	0,00	0,00	0,00	0,00	722 841,00	722 841,00	0,00	0,00	0,00
2028	0,00	0,00	0,00	0,00	596 179,00	596 179,00	0,00	0,00	0,00
2029	0,00	0,00	0,00	0,00	596 179,00	596 179,00	0,00	0,00	0,00
2030	0,00	0,00	0,00	0,00	596 178,00	596 178,00	0,00	0,00	0,00

⁷⁾ W pozycji należy ująć w szczególności przychody pochodzące z prywatyzacji majątku jednostki samorządu terytorialnego.

Wyszczególnienie	Rozchody budżetu, z tego:						Kwota długu ^x	w tym:	Relacja zrównoważenia wydatków bieżących, o której mowa w art. 242 ustawy		
	łączna kwota przypadających na dany rok kwot ustawowych wyłączeń z limitu spłaty zobowiązań, z tego:					Inne rozchody niezwiązane ze spłatą długu ^x			kwota długu, którego planowana spłata dokona się z wydatków ^x	Różnica między dochodami bieżącymi a wydatkami bieżącymi ^x	Różnica między dochodami bieżącymi, skorygowanymi o środki ⁸⁾ a wydatkami bieżącymi ^x
	kwota wyłączeń z tytułu wcześniejszej spłaty zobowiązań, określonych w art. 243 ust. 3b ustawy	z tego:			kwota przypadających na dany rok kwot pozostałych ustawowych wyłączeń z limitu spłaty zobowiązań ^x						
środkami nowego zobowiązania		wolnymi środkami, o których mowa w art. 217 ust. 2 pkt 6 ustawy	innymi środkami								
Lp	5.1.1.3	5.1.1.3.1	5.1.1.3.2	5.1.1.3.3	5.1.1.4	5.2	6	6.1	7.1	7.2	
Wykonanie 2017	x	x	x	x	0,00	0,00	4 495 028,30	0,00	2 060 045,60	3 871 510,68	
Wykonanie 2018	x	x	x	x	0,00	0,00	3 914 612,70	0,00	3 369 435,41	5 271 636,97	
Wykonanie 2019	x	x	x	x	0,00	0,00	3 334 197,10	0,00	3 248 719,98	5 191 432,03	
Wykonanie 2020	x	x	x	x	0,00	500 000,00	2 761 771,68	0,00	2 829 605,42	4 674 668,90	
Wykonanie 2021	x	x	x	x	0,00	3 812 289,00	2 194 673,12	0,00	3 703 383,65	6 778 953,12	
Wykonanie 2022	x	x	x	x	0,00	0,00	1 627 574,56	0,00	3 439 004,51	10 768 883,13	
Plan 3 kw. 2023	x	x	x	x	0,00	3 812 289,00	4 055 406,56	0,00	-320 309,70	4 853 723,30	
Wykonanie 2023	x	x	x	x	0,00	3 812 289,00	1 060 476,00	0,00	1 256 407,37	8 381 116,69	
2024	0,00	0,00	0,00	0,00	0,00	3 812 289,00	4 326 287,00	0,00	638 316,00	4 450 605,00	
2025	x	x	x	x	0,00	3 812 289,00	3 418 832,00	0,00	4 316 710,00	8 128 999,00	
2026	x	x	x	x	0,00	0,00	2 511 377,00	0,00	2 153 455,00	2 153 455,00	
2027	x	x	x	x	0,00	0,00	1 788 536,00	0,00	1 889 570,00	1 889 570,00	
2028	x	x	x	x	0,00	0,00	1 192 357,00	0,00	1 796 179,00	1 796 179,00	
2029	x	x	x	x	0,00	0,00	596 178,00	0,00	596 179,00	596 179,00	
2030	x	x	x	x	0,00	0,00	0,00	0,00	596 178,00	596 178,00	

⁸⁾ Skorygowanie o środki dotyczy określonego w art. 242 ustawy powiększenia o odpowiednie dla roku prognozy przychody wskazane w art. 217 ust. 2 ustawy. Skutki finansowe wyłączeń ograniczenia, o którym mowa w art. 242 ustawy, zawarte w innych ustawach należy ująć w objaśnieniach dołączanych do wioletowej prognozy finansowej zgodnie z art. 226 ust. 2a ustawy.

Wyszczególnienie	Wskaźnik spłaty zobowiązań						
	Relacja określona po lewej stronie nierówności we wzorze, o którym mowa w art. 243 ust. 1 ustawy (po uwzględnieniu zobowiązań związku współtworzonego przez jednostkę samorządu terytorialnego oraz po uwzględnieniu ustawowych wyłączeń przypadających na dany rok) ^X	Relacja określona po prawej stronie nierówności we wzorze, o którym mowa w art. 243 ust. 1 ustawy, ustalona dla danego roku (wskaźnik jednoroczny) ^X		Dopuszczalny limit spłaty zobowiązań określony po prawej stronie nierówności we wzorze, o którym mowa w art. 243 ustawy, po uwzględnieniu ustawowych wyłączeń, obliczony w oparciu o plan 3 kwartału roku poprzedzającego pierwszy rok prognozy (wskaźnik ustalony w oparciu o średnią arytmetyczną z poprzednich lat) ^X	Dopuszczalny limit spłaty zobowiązań określony po prawej stronie nierówności we wzorze, o którym mowa w art. 243 ustawy, po uwzględnieniu ustawowych wyłączeń, obliczony w oparciu o wykonanie roku poprzedzającego pierwszy rok prognozy (wskaźnik ustalony w oparciu o średnią arytmetyczną z poprzednich lat) ^X	Informacja o spełnieniu wskaźnika spłaty zobowiązań określonego w art. 243 ustawy, po uwzględnieniu zobowiązań związku współtworzonego przez jednostkę samorządu terytorialnego oraz po uwzględnieniu ustawowych wyłączeń, obliczonego w oparciu o plan 3 kwartałów roku poprzedzającego rok budżetowy ^X	Informacja o spełnieniu wskaźnika spłaty zobowiązań określonego w art. 243 ustawy, po uwzględnieniu zobowiązań związku współtworzonego przez jednostkę samorządu terytorialnego oraz po uwzględnieniu ustawowych wyłączeń, obliczonego w oparciu o wykonanie roku poprzedzającego rok budżetowy ^X
Lp	8.1	8.2		8.3	8.3.1	8.4	8.4.1
Wykonanie 2017	0,00%	x	13,39%	x	x	x	x
Wykonanie 2018	0,00%	x	19,14%	x	x	x	x
Wykonanie 2019	0,00%	x	16,99%	x	x	x	x
Wykonanie 2020	0,00%	x	13,86%	x	x	x	x
Wykonanie 2021	0,00%	x	16,23%	x	x	x	x
Wykonanie 2022	0,00%	x	13,08%	x	x	x	x
Plan 3 kw. 2023	0,00%	-0,11%	-0,11%	x	x	x	x
Wykonanie 2023	0,00%	5,98%	5,98%	x	x	x	x
2024	1,81%	2,85%	2,85%	13,23%	14,10%	TAK	TAK
2025	4,24%	16,22%	x	11,72%	12,59%	TAK	TAK
2026	4,03%	8,37%	x	11,28%	12,15%	TAK	TAK
2027	3,14%	7,21%	x	10,06%	10,93%	TAK	TAK
2028	2,56%	6,74%	x	9,11%	9,98%	TAK	TAK
2029	2,42%	2,42%	x	7,77%	8,64%	TAK	TAK
2030	2,28%	2,28%	x	6,24%	7,11%	TAK	TAK

Ustalona na lata 2022–2025 relacja z art. 243 (poz. 8.3, 8.3.1, 8.4 i 8.4.1) została obliczona według średniej 7-letniej

Wyszczególnienie	Finansowanie programów, projektów lub zadań realizowanych z udziałem środków, o których mowa w art. 5 ust. 1 pkt 2 i 3 ustawy								
	Dochody bieżące na programy, projekty lub zadania finansowane z udziałem środków, o których mowa w art. 5 ust. 1 pkt 2 i 3 ustawy ^x	w tym:		Dochody majątkowe na programy, projekty lub zadania finansowane z udziałem środków, o których mowa w art. 5 ust. 1 pkt 2 i 3 ustawy	w tym:		Wydávki bieżące na programy, projekty lub zadania finansowane z udziałem środków, o których mowa w art. 5 ust. 1 pkt 2 i 3 ustawy ^x	w tym:	
		Dotacje i środki o charakterze bieżącym na realizację programu, projektu lub zadania finansowanego z udziałem środków, o których mowa w art. 5 ust. 1 pkt 2 ustawy ^x	środki określone w art. 5 ust. 1 pkt 2 ustawy		Dochody majątkowe na programy, projekty lub zadania finansowane z udziałem środków, o których mowa w art. 5 ust. 1 pkt 2 ustawy	środki określone w art. 5 ust. 1 pkt 2 ustawy		Wydávki bieżące na programy, projekty lub zadania finansowane z udziałem środków, o których mowa w art. 5 ust. 1 pkt 2 ustawy ^x	finansowane środkami określonymi w art. 5 ust. 1 pkt 2 ustawy
Lp	9.1	9.1.1	9.1.1.1	9.2	9.2.1	9.2.1.1	9.3	9.3.1	9.3.1.1
Wykonanie 2017	17 650,00	17 650,00	11 230,69	854 026,20	854 026,20	854 026,20	17 650,00	17 650,00	11 230,69
Wykonanie 2018	61 509,36	61 509,36	61 509,36	334 152,00	334 152,00	334 152,00	106 732,93	106 732,93	54 798,00
Wykonanie 2019	82 767,73	82 767,73	64 099,46	887 735,94	887 735,94	887 735,94	111 250,00	111 250,00	83 292,23
Wykonanie 2020	151 591,00	151 591,00	121 272,80	589 434,00	589 434,00	589 434,00	151 591,00	151 591,00	121 272,80
Wykonanie 2021	53 625,00	53 625,00	35 775,96	0,00	0,00	0,00	66 950,00	66 950,00	35 775,96
Wykonanie 2022	188 490,00	188 490,00	188 490,00	448 786,27	448 786,27	448 786,27	44 961,60	44 961,60	29 648,00
Plan 3 kw. 2023	33 460,00	33 460,00	33 460,00	299 369,00	299 369,00	299 369,00	196 465,70	196 465,70	173 340,70
Wykonanie 2023	0,00	0,00	0,00	0,00	0,00	0,00	195 521,11	195 521,11	172 481,11
2024	33 460,00	33 460,00	33 460,00	1 868 253,00	1 868 253,00	1 868 253,00	0,00	0,00	0,00
2025	0,00	0,00	0,00	4 108 676,00	4 108 676,00	4 108 676,00	0,00	0,00	0,00
2026	0,00	0,00	0,00	154 506,00	154 506,00	154 506,00	0,00	0,00	0,00
2027	0,00	0,00	0,00	0,00	0,00	0,00	0,00	0,00	0,00
2028	0,00	0,00	0,00	0,00	0,00	0,00	0,00	0,00	0,00
2029	0,00	0,00	0,00	0,00	0,00	0,00	0,00	0,00	0,00
2030	0,00	0,00	0,00	0,00	0,00	0,00	0,00	0,00	0,00

Wyszczególnienie	Informacje uzupełniające o wybranych kategoriach finansowych									
	Wydatki majątkowe na programy, projekty lub zadania finansowane z udziałem środków, o których mowa w art. 5 ust. 1 pkt 2 i 3 ustawy	w tym:		Wydatki objęte limitem, o którym mowa w art. 226 ust. 3 pkt 4 ustawy	z tego:		Wydatki bieżące na pokrycie ujemnego wyniku finansowego samodzielnego publicznego zakładu opieki zdrowotnej	Wydatki na spłatę zobowiązań przejmowanych w związku z likwidacją lub przekształceniem samodzielnego publicznego zakładu opieki zdrowotnej	Kwota zobowiązań związku współtworzonego przez jednostkę samorządu terytorialnego przypadających do spłaty w danym roku budżetowym, podlegająca doliczeniu zgodnie z art. 244 ustawy ^x	Kwota zobowiązań wynikających z przejęcia przez jednostkę samorządu terytorialnego zobowiązań po likwidowanych i przekształcanych samorządowych osobach prawnych
		Wydatki majątkowe na programy, projekty lub zadania finansowane z udziałem środków, o których mowa w art. 5 ust. 1 pkt 2 ustawy	w tym:		bieżące	majątkowe				
			finansowane środkami określonymi w art. 5 ust. 1 pkt 2 ustawy							
Lp	9.4	9.4.1	9.4.1.1	10.1	10.1.1	10.1.2	10.2	10.3	10.4	10.5
Wykonanie 2017	1 147 806,74	1 147 806,74	730 349,00	1 147 806,74	0,00	1 147 806,74	0,00	0,00	0,00	0,00
Wykonanie 2018	2 055 673,17	2 055 673,17	1 182 240,00	2 056 673,17	0,00	2 056 673,17	0,00	0,00	0,00	0,00
Wykonanie 2019	690 613,51	690 613,51	340 056,85	710 232,01	0,00	710 232,01	0,00	0,00	0,00	0,00
Wykonanie 2020	772 519,69	772 519,69	489 255,00	587 600,00	0,00	587 600,00	0,00	0,00	0,00	0,00
Wykonanie 2021	971 769,01	971 769,01	544 185,00	324 655,99	0,00	324 655,99	0,00	0,00	0,00	0,00
Wykonanie 2022	0,00	0,00	0,00	9 272 651,29	1 597 094,96	7 675 556,33	0,00	0,00	0,00	0,00
Plan 3 kw. 2023	482 720,30	482 720,30	318 330,30	9 011 589,00	5 658 675,70	3 352 913,30	0,00	0,00	0,00	0,00
Wykonanie 2023	463 481,33	463 481,33	305 551,30	9 011 589,00	5 658 675,70	3 352 913,30	0,00	0,00	0,00	0,00
2024	1 861 230,00	1 861 230,00	1 581 663,00	9 361 617,00	0,00	9 361 617,00	0,00	0,00	0,00	0,00
2025	5 977 931,00	5 977 931,00	4 108 676,00	9 847 931,00	0,00	9 847 931,00	0,00	0,00	0,00	0,00
2026	169 229,00	169 229,00	154 506,00	169 229,00	0,00	169 229,00	0,00	0,00	0,00	0,00
2027	0,00	0,00	0,00	0,00	0,00	0,00	0,00	0,00	0,00	0,00
2028	0,00	0,00	0,00	0,00	0,00	0,00	0,00	0,00	0,00	0,00
2029	0,00	0,00	0,00	0,00	0,00	0,00	0,00	0,00	0,00	0,00
2030	0,00	0,00	0,00	0,00	0,00	0,00	0,00	0,00	0,00	0,00

Wyszczególnienie	Informacje uzupełniające o wybranych kategoriach finansowych										
	Splaty, o których mowa w poz. 5.1, wynikające wyłącznie z tytułu zobowiązań już zaciągniętych ^x	Wydatki zmniejszające dług ^x	w tym:					Kwota wzrostu(+)/spadku(-) kwoty długu wynikająca z operacji niekasowych (m.in. umorzenia, różnice kursowe)	Wcześniejsza splata zobowiązań, wyłączona z limitu splaty zobowiązań, dokonywana w formie wydatków budżetowych	Wykup papierów wartościowych, splaty rat kredytów i pożyczek wraz z należnymi odsetkami i dyskontem, odpowiednio emitowanych lub zaciągniętych do równowartości kwoty ubytku w wykonanych dochodach jednostki terytorialnego będącego skutkiem wystąpienia COVID-19 ^x	Wydatki bieżące podlegające wyłączeniu z limitu splaty zobowiązań ⁹⁾
			splata zobowiązań wymagalnych z lat poprzednich, innych niż w poz. 10.7.3 ^x	splata zobowiązań zaliczanych do tytułu dłużnego – kredyt i pożyczka ^x	zobowiązań zaciągniętych po dniu 1 stycznia 2019 r. ^x		wyплаты z tytułu wymagalnych poręczeń i gwarancji ^x				
					zobowiązań zaciągniętych po dniu 1 stycznia 2019 r. ^x	dokonywana w formie wydatku bieżącego ^x					
Lp	10.6	10.7	10.7.1	10.7.2	10.7.2.1	10.7.2.1.1	10.7.3	10.8	10.9	10.10	10.11
Wykonanie 2017	580 415,60	0,00	0,00	0,00	0,00	0,00	0,00	0,00	x	0,00	0,00
Wykonanie 2018	580 415,60	0,00	0,00	0,00	0,00	0,00	0,00	0,00	x	0,00	0,00
Wykonanie 2019	580 415,60	0,00	0,00	0,00	0,00	0,00	0,00	0,00	x	0,00	0,00
Wykonanie 2020	572 425,42	0,00	0,00	0,00	0,00	0,00	0,00	0,00	x	0,00	0,00
Wykonanie 2021	567 098,56	0,00	0,00	0,00	0,00	0,00	0,00	0,00	x	0,00	0,00
Wykonanie 2022	567 098,56	0,00	0,00	0,00	0,00	0,00	0,00	0,00	x	0,00	0,00
Plan 3 kw. 2023	567 098,56	0,00	0,00	0,00	0,00	0,00	0,00	0,00	x	0,00	0,00
Wykonanie 2023	567 098,56	0,00	0,00	0,00	0,00	0,00	0,00	0,00	x	0,00	0,00
2024	311 272,00	0,00	0,00	0,00	0,00	0,00	0,00	0,00	0,00	0,00	0,00
2025	311 272,00	0,00	0,00	0,00	0,00	0,00	0,00	0,00	x	0,00	0,00
2026	311 272,00	0,00	0,00	0,00	0,00	0,00	0,00	0,00	x	0,00	0,00
2027	126 660,00	0,00	0,00	0,00	0,00	0,00	0,00	0,00	x	0,00	0,00
2028	0,00	0,00	0,00	0,00	0,00	0,00	0,00	0,00	x	0,00	0,00
2029	0,00	0,00	0,00	0,00	0,00	0,00	0,00	0,00	x	0,00	0,00
2030	0,00	0,00	0,00	0,00	0,00	0,00	0,00	0,00	x	0,00	0,00


9) W pozycji należy ująć kwoty wydatków bieżących, o które zostają pomniejszone wydatki bieżące budżetu przy wyliczaniu limitu spłaty zobowiązań określonego po prawej stronie nierówności we wzorze, o którym mowa w art. 243 ustawy, na podstawie odrębnych ustaw, bez wydatków bieżących na obsługę długu. W szczególności należy ująć wydatki poniesione w celu realizacji zadań związanych z przeciwdziałaniem COVID-19.

* Informacje zawarte w tej części wieloletniej prognozy finansowej, w tym o spełnieniu relacji określonej w art. 243 ustawy zostaną automatycznie wygenerowane przez aplikację wskazaną przez Ministra Finansów, o której mowa w § 4 ust. 1, na podstawie danych historycznych oraz prognozowanych przez jednostkę samorządu terytorialnego. Automatyczne wyliczenia danych na podstawie wartości historycznych i prognozowanych przez jednostkę samorządu terytorialnego dotyczą w szczególności także pozycji 8.3 – 8.3.1 i pozycji z sekcji 12.

x - pozycje oznaczone symbolem „x” sporządza się na okres prognozy kwoty długu, zgodnie z art. 227 ust. 2 ustawy. Okres ten nie podlega wydłużeniu w sytuacji planowania wydatków z tytułu niewymagalnych poręczeń i gwarancji. W przypadku planowania wydatków z tytułu niewymagalnych poręczeń i gwarancji w okresie dłuższym niż okres, na który zaciągnięto oraz planuje się zaciągnąć zobowiązania dłużne, informacje o wydatkach z tytułu niewymagalnych poręczeń i gwarancji, wykraczających poza wspomniany okres, należy zamieścić w objaśnieniach do wieloletniej prognozy finansowej.

PRZEWODNICZĄCY RADY


Ewa Grabowska



Wykaz przedsięwzięć do WPF


Załącznik nr 2 do Uchwały Nr LI/ 296/2024 Rady Gminy Krasnosielc z dnia 26 marca 2024 r..

kwoty w zł

L.p.	Nazwa i cel	Jednostka odpowiedzialna lub koordynująca	Okres realizacji		Łączne nakłady finansowe	Limit 2024	Limit 2025	Limit 2026	Limit 2027	Limit zobowiązań
			Od	Do						
1	Wydatki na przedsięwzięcia-ogółem (1.1+1.2+1.3)				20 176 601,00	9 361 617,00	9 847 931,00	169 229,00	0,00	5 611 654,00
1.a	- wydatki bieżące				0,00	0,00	0,00	0,00	0,00	0,00
1.b	- wydatki majątkowe				20 176 601,00	9 361 617,00	9 847 931,00	169 229,00	0,00	5 611 654,00
1.1	Wydatki na programy, projekty lub zadania związane z programami realizowanymi z udziałem środków, o których mowa w art.5 ust.1 pkt 2 i 3 ustawy z dnia 27 sierpnia 2009.r. o finansach publicznych (Dz.U.Nr 157, poz.1240,z późn.zm.), z tego:				6 804 884,00	186 425,00	5 977 931,00	169 229,00	0,00	601 654,00
1.1.1	- wydatki bieżące				0,00	0,00	0,00	0,00	0,00	0,00
1.1.2	- wydatki majątkowe				6 804 884,00	186 425,00	5 977 931,00	169 229,00	0,00	601 654,00
1.1.2.1	Poprawa infrastruktury w zakresie gospodarki wodno-ściekowej na terenie Gminy Krasnosielc - Rozbudowa SUW w Drąždzewie i oczyszczalni ścieków przy SP w Rakach	Urząd Gminy Krasnosielc	2023	2025	6 143 230,00	0,00	5 731 931,00	0,00	0,00	0,00
1.1.2.2	Budowa żłobka samorządowego w Krasnosielcu - Opieka nad dziećmi do 3 r. życia	Urząd Gminy Krasnosielc	2023	2026	661 654,00	186 425,00	246 000,00	169 229,00	0,00	601 654,00
1.2	Wydatki na programy, projekty lub zadania związane z umowami partnerstwa publiczno-privatnego, z tego:				0,00	0,00	0,00	0,00	0,00	0,00
1.2.1	- wydatki bieżące				0,00	0,00	0,00	0,00	0,00	0,00
1.2.2	- wydatki majątkowe				0,00	0,00	0,00	0,00	0,00	0,00
1.3	Wydatki na programy, projekty lub zadania pozostałe (inne niż wymienione w pkt 1.1 i 1.2),z tego				13 371 717,00	9 175 192,00	3 870 000,00	0,00	0,00	5 010 000,00
1.3.1	- wydatki bieżące				0,00	0,00	0,00	0,00	0,00	0,00
1.3.2	- wydatki majątkowe				13 371 717,00	9 175 192,00	3 870 000,00	0,00	0,00	5 010 000,00
1.3.2.1	Budowa Ośrodka zdrowia w Krasnosielcu - Poprawa dostępu do usług zdrowotnych	Urząd Gminy Krasnosielc	2022	2024	3 655 289,00	3 569 004,00	0,00	0,00	0,00	0,00
1.3.2.2	Budowa kompleksu turystyczno-sportowego nad rzeką Orzyc - Poprawa atrakcyjności turystycznej w miejscowości Krasnosielc	Urząd Gminy Krasnosielc	2022	2024	4 402 128,00	4 306 188,00	0,00	0,00	0,00	0,00
1.3.2.3	Rozbudowa i remont budynku Gminnego Ośrodka Kultury w Krasnosielcu - Poprawa bazy kulturalnej	Urząd Gminy Krasnosielc	2023	2025	5 000 000,00	1 000 000,00	3 870 000,00	0,00	0,00	4 870 000,00
1.3.2.4	Modernizacja boiska wielofunkcyjnego w Krasnosielcu przy Placu Kościelnym - Poprawa infrastruktury sportowej	Urząd Gminy Krasnosielc	2023	2024	314 300,00	300 000,00	0,00	0,00	0,00	140 000,00

PRZEWODNICZĄCY RADY

Ewa Grabowska



Objaśnienia przyjętych wartości do Wieloletniej Prognozy Finansowej Gminy Krasnosielc na lata 2024-2030

Zgodnie ze zmianami w budżecie na dzień 26 marca 2024 r. dokonano następujących zmian w Wieloletniej Prognozie Finansowej Gminy Krasnosielc

1. Dochody ogółem zwiększono o kwotę o 1 492 595,09 zł, z czego dochody bieżące zwiększono o 990 093,09 zł, a dochody majątkowe zwiększono 502 502,00 zł. W źródłach dochodów bieżących zmiany przedstawiają się następująco: dotacje na zadania bieżące 711 561,01 zł i pozostałe dochody 278 532 zł
2. Wydatki ogółem zwiększono o 2 397 730,09 zł, z czego wydatki bieżące zwiększono o 814290,09 zł, w tym na wynagrodzenia i pochodne 274 435,00 a wydatki majątkowe zwiększono o 1583 440zł.

Wynik budżetu - deficyt zwiększył się o kwotę 905135 zł i zostanie pokryty z zaciągniętych kredytów na rynku krajowym.

Rozchody budżetu pozostały bez zmiany.

PRZEWODNICZĄCY RADY


Ewa Grabowska

